



Verletzungen und Lagerungen

(AGA San D, Lektion 6)

Lektionenziele

- Patient gemäss seiner Verletzung und seinem Allgemein- und Bewusstseinszustand korrekt beurteilen, Symptome richtig deuten und die richtige Reihenfolge der ersten Hilfe auswendig aufzählen
- nach entsprechender Patientenbeurteilung die korrekte Lagerung selbstständig und teils im Team patientenschonend durchführen



Verletzungen und Lagerungen

(AGA San D, Lektion 6)

Lagerungen

Zweck

- drohende Lebensgefahr abwenden
- normale Körperfunktionen anstreben
- Körper ruhigstellen
- Schmerzen lindern

Vermeide

- unzweckmässiges Anfassen
- unnötiges Bewegen
- ruckweises Anheben
- jede Hast



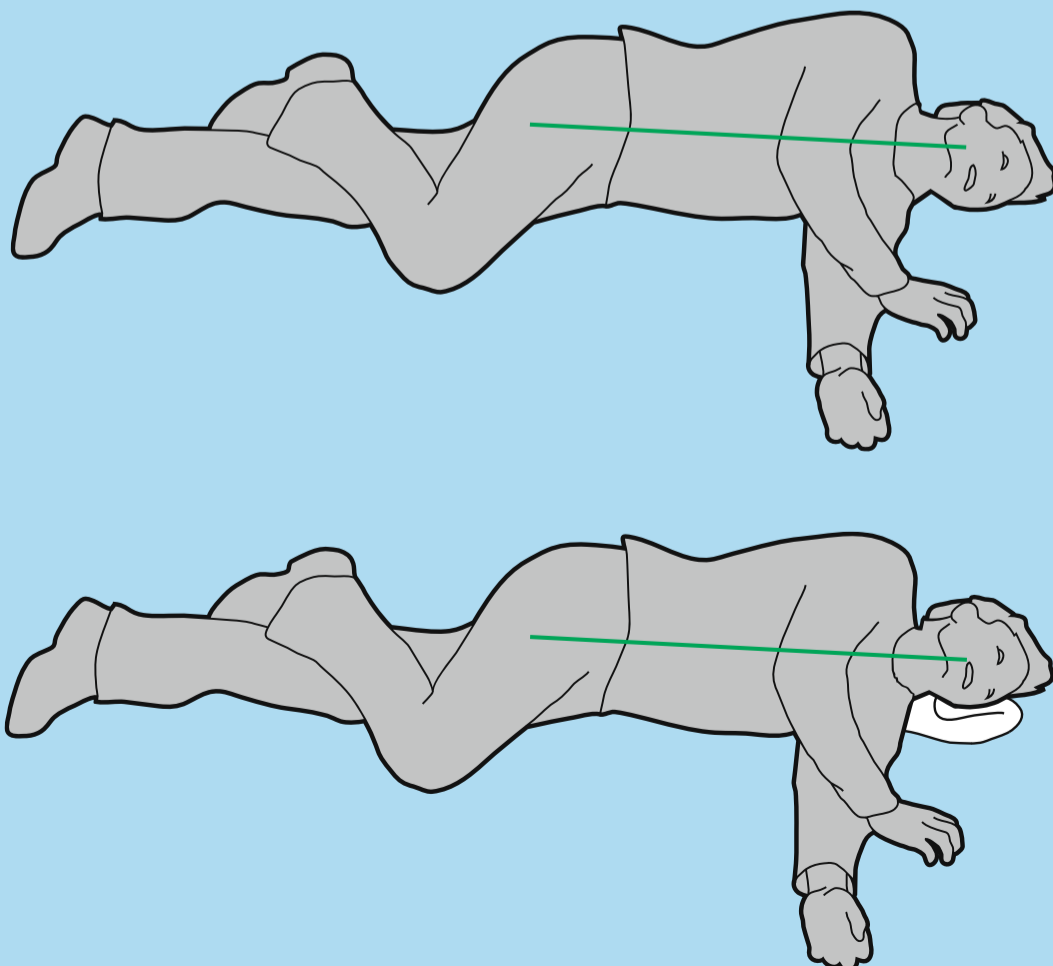
Verletzungen und Lagerungen

(AGA San D, Lektion 6)

Bewusstlosenlagerung

Zeichen

- nicht ansprechbar
- nicht weckbar
- spontane Lebenszeichen? Ja!
Atmung ist sicht-, hör- oder fühlbar



- Wirbelsäule so gerade wie möglich
- Kopf nicht abknicken
- Wenn nötig mit Kopfunterlage



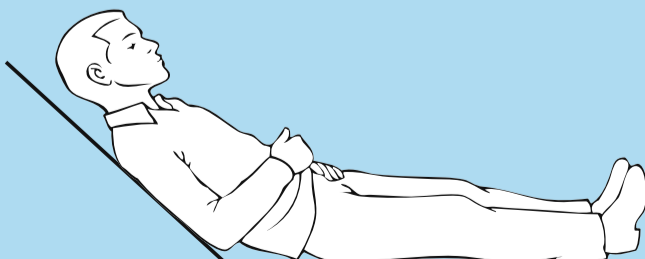
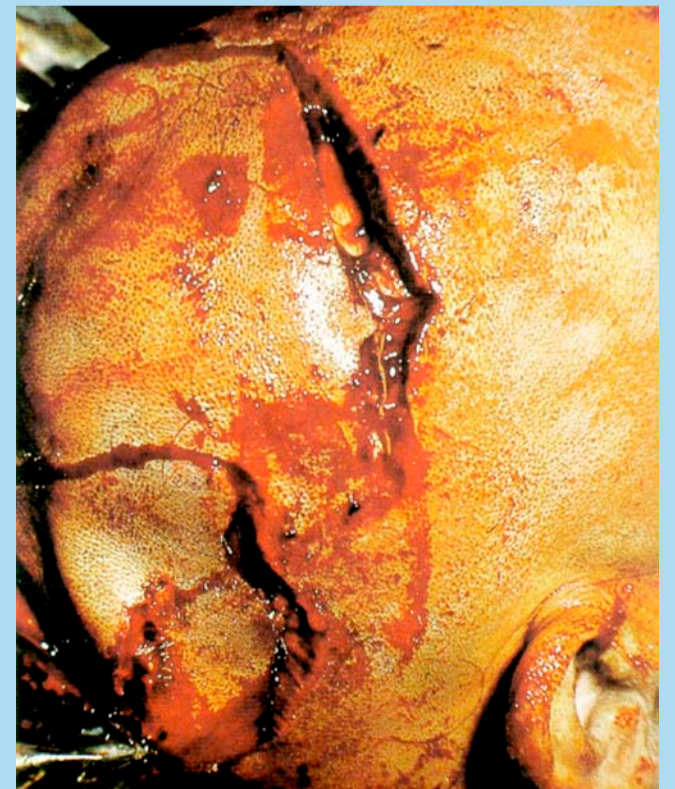
Verletzungen und Lagerungen

(AGA San D, Lektion 6)

Schädel-Hirn-Trauma

Zeichen

- Übelkeit / Erbrechen
- Erinnerungslücke
- Kopfschmerzen
- Schwindel
- Bewusstlosigkeit (Sek–Min)





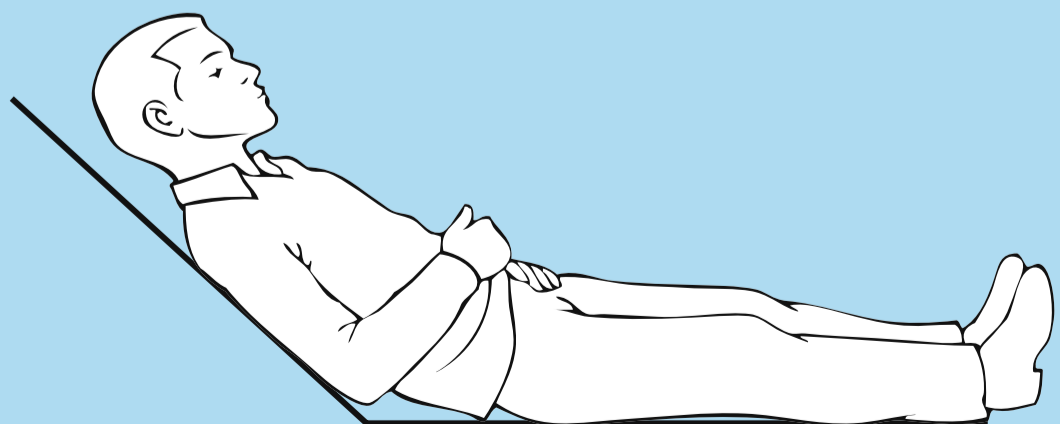
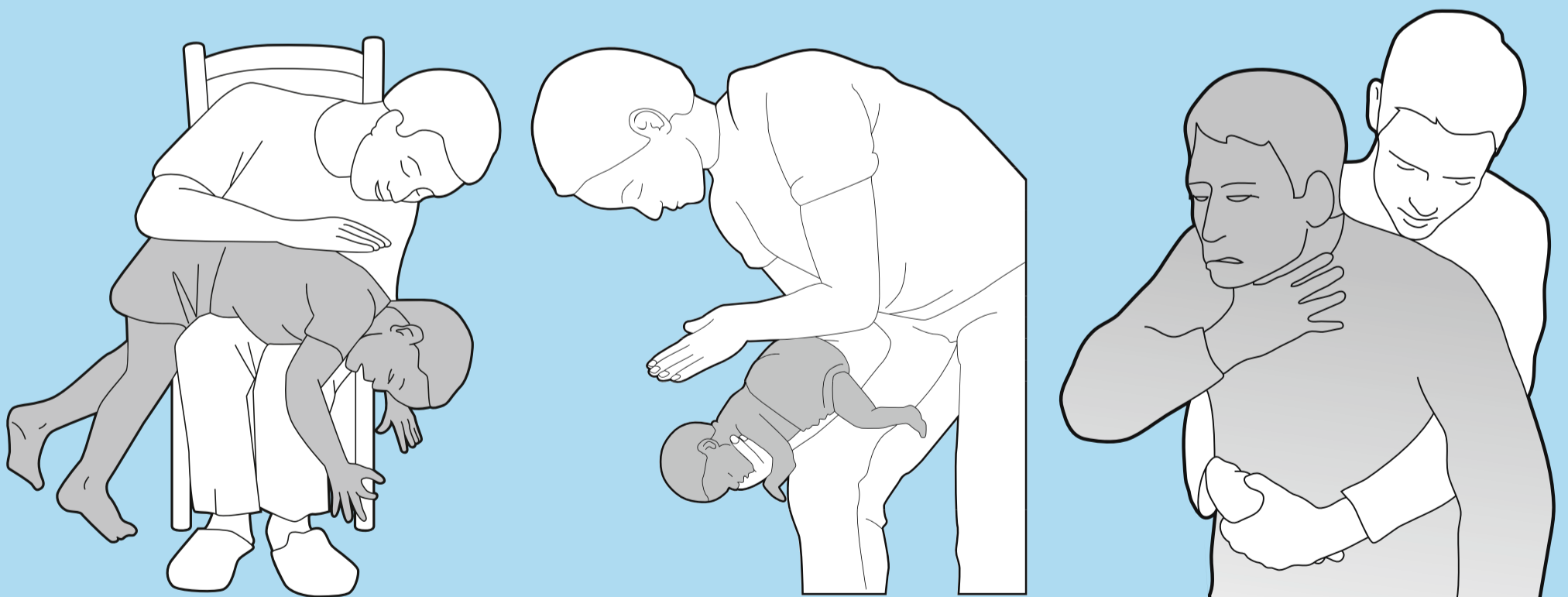
Verletzungen und Lagerungen

(AGA San D, Lektion 6)

Respiratorische Notfälle

Zeichen

- Hustenreiz
- krampfartige Atemversuche
- blau-graue Verfärbung der Haut





Verletzungen und Lagerungen

(AGA San D, Lektion 6)

Respiratorische Notfälle

Hyperventilation

- rasche Atmung; Kribbeln an Händen, Füßen und um den Mund; Verkrampfung der Hände; Angstzustände

Atemnot

- ringt nach Atem; bläuliche Haut

Brustkorbverletzung

- Hustenreiz; Atemnot

