



Verbandlehre / Deckverbände

(AGA San D, Lektion 9)

Lektionenziele

- den Zweck der Verbände erklären
- die drei verschiedenen Verbandarten auswendig aufzählen
- die Anforderungen an einen Verband aufzählen und erklären
- Deckverbände mit dem IVP 90 selbstständig und technisch korrekt anlegen



Verbandlehre / Deckverbände

(AGA San D, Lektion 9)

Zweck der Verbände

Schutz vor	Blutstillung	Ruhigstellung
Verunreinigung vor Hitze, Kälte und anderen Witterungseinflüssen vor mechanischer Schädigung (Berühren, Kleider)	durch starken örtlichen Druck	von Körperteilen
Deckverband	Tourniquet Druckverband	Stützverband

Anforderung an den Verband

- trocken
- steril (sauber)
- rutschfest



Verbandlehre / Deckverbände

(AGA San D, Lektion 9)

Verband 1 (Deckverband)

Rissquetschwunde oberhalb Augenbraue rechts

- 1 Wunde markieren
- 2 Wunde mit Kompresse decken
- 3 Kompresse vollständig decken
- 4 Verband mit Knoten schliessen
- 5 Wenn nötig mit grüner Binde decken






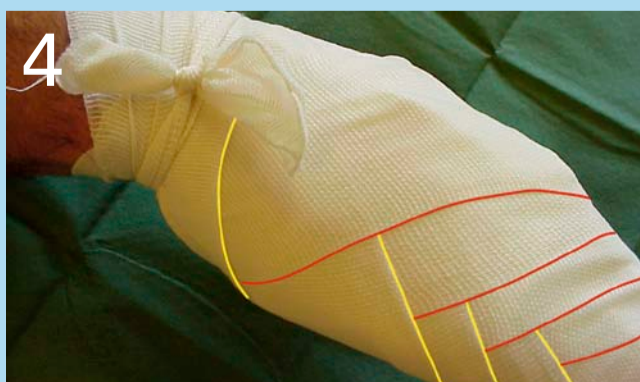
Verbandlehre / Deckverbände

(AGA San D, Lektion 9)

Verband 2 (Deckverband)

Durchstich der rechten Hand

- 1 Wunde markieren
- 2 Wunde mit Kompresse decken
- 3 Kompresse vollständig decken
- 4 Verband mit Knoten schliessen
- 5 Verband wenn nötig mit elastischer Binde decken





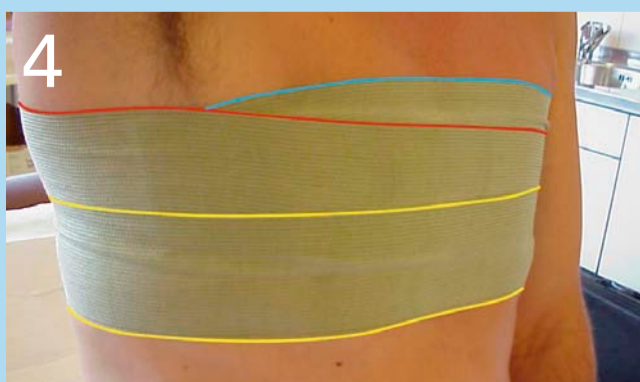
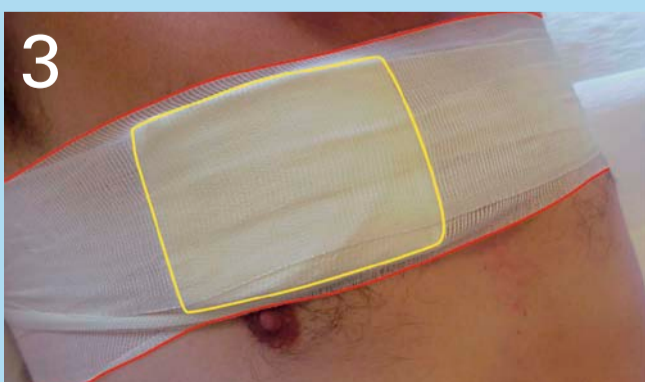
Verbandlehre / Deckverbände

(AGA San D, Lektion 9)

Verband 3 (Deckverband)

Schussverletzung Thorax links, oberhalb Mamilla

- 1 Wunde markieren
- 2 Wunde mit Kompresse decken
- 3 Kompresse vollständig decken
- 4 Verband wenn nötig mit elastischer Binde decken





Verbandlehre / Deckverbände

(AGA San D, Lektion 9)

Verband 4 (Deckverband)

Verletzung am Unterarm (Fixieren von Kompressen)

Mit 8er-Touren von Vorne nach Hinten decken

