



Bergen und Transportieren

(AGA San D, Lektion 11)

Lektionenziele

- einen Patienten mit und ohne Hilfsmittel patientengerecht, selbständig transportieren
- die Grundsätze «Chef-Helfer», sowie Transport Kommandos gemäss Regl anwenden



Bergen und Transportieren

(AGA San D, Lektion 11)

Bergen und Transportieren

Allgemeines

Diszipliniertes Handeln! Keine unnötigen Bewegungen und kein ruckweises Anheben!

- 1** Der Retter muss bei Bergung und Transport auf seine eigene Sicherheit achten (bei Feindbeschuss, in Trümmern, im Gebirge, in vergasteten Räumen).
- 2** Die Beherrschung der **Transporttechnik** ist Voraussetzung für ein sicheres und schonendes Bergen und Transportieren des Patienten sowie zur Kraft-einsparung beim Retter.

Die **Transportart** richtet sich:

- a. nach der Verletzung und dem Allgemeinzustand des Patienten
- b. nach der Anzahl Retter und deren Leistungsfähigkeit
- c. nach den äusseren Verhältnissen (im Gefecht, Witterung)
- d. nach der Distanz und dem Gelände
- e. nach Verfügbarkeit der Transportmittel



Bergen und Transportieren

(AGA San D, Lektion 11)

- 3** Der Patient ist von der gesunden oder weniger verletzten Seite her anzufassen. Ist er bei Bewusstsein, kann er mithelfen oder braucht – je nach Art der Schädigung – nur geführt oder gestützt zu werden.
- 4** **Zusammenarbeit mehrerer Träger**
 - Für die Zusammenarbeit mehrerer Träger wird ein Chef bestimmt.
 - Der Chef bestimmt:
(bei 2 Träger, Chef vorne / bei 4 Träger, Chef vorne rechts)
 - a. die Transportart
 - b. die Seite, von welcher her der Patient angefasst wird
 - c. die Aufstellung der Träger
 - d. die Bereitstellung der Transportmittel und des Materials
 - e. die Marschrichtung



Bergen und Transportieren

(AGA San D, Lektion 11)

5 Kommandos

Chef: «**Achtung anfassen**», die übrigen Träger melden «**bereit**», wenn der Patient transportbereit angefasst wurde

Chef: «**Achtung auf**»

Chef: «**marschieren**», hier erfolgt kein Kommando, weil nicht im Gleichschritt marschiert werden darf

Der vorderste Träger warnt vor Hindernissen durch den Zuruf «**Achtung...**» (zB «**Achtung Treppe**», «**Achtung Draht**», «**Achtung Boden glitschig**»)

Jeder Träger kann kommandieren: «**Anhalten**»

- wenn das Ziel erreicht ist
- wenn ein Hindernis das Anhalten nötig macht
- wenn es der Zustand des Patienten erfordert
- wenn er nicht mehr die Kraft zum Tragen hat und aussetzen muss

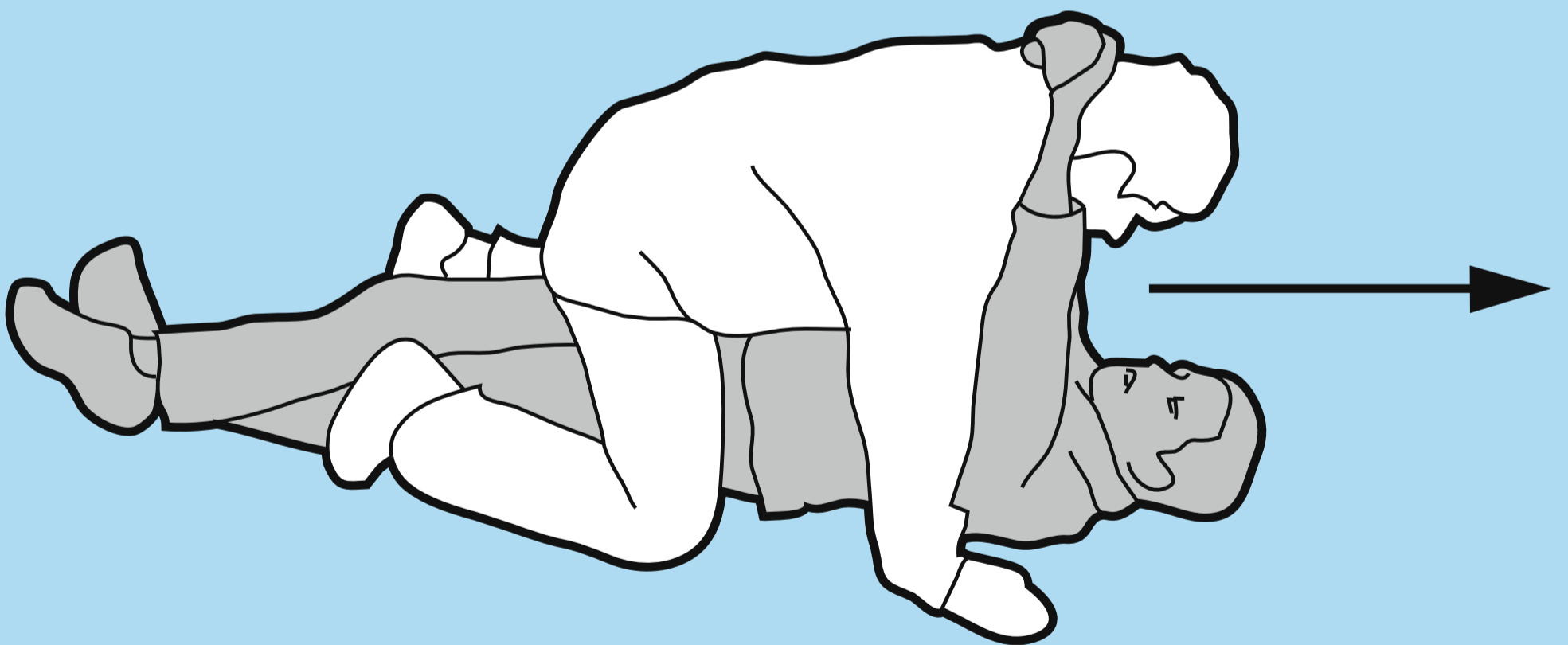
Zum Ablegen des Patienten befiehlt der Chef «**Achtung ab**»



Bergen und Transportieren

(AGA San D, Lektion 11)

Nackenschleifgriff

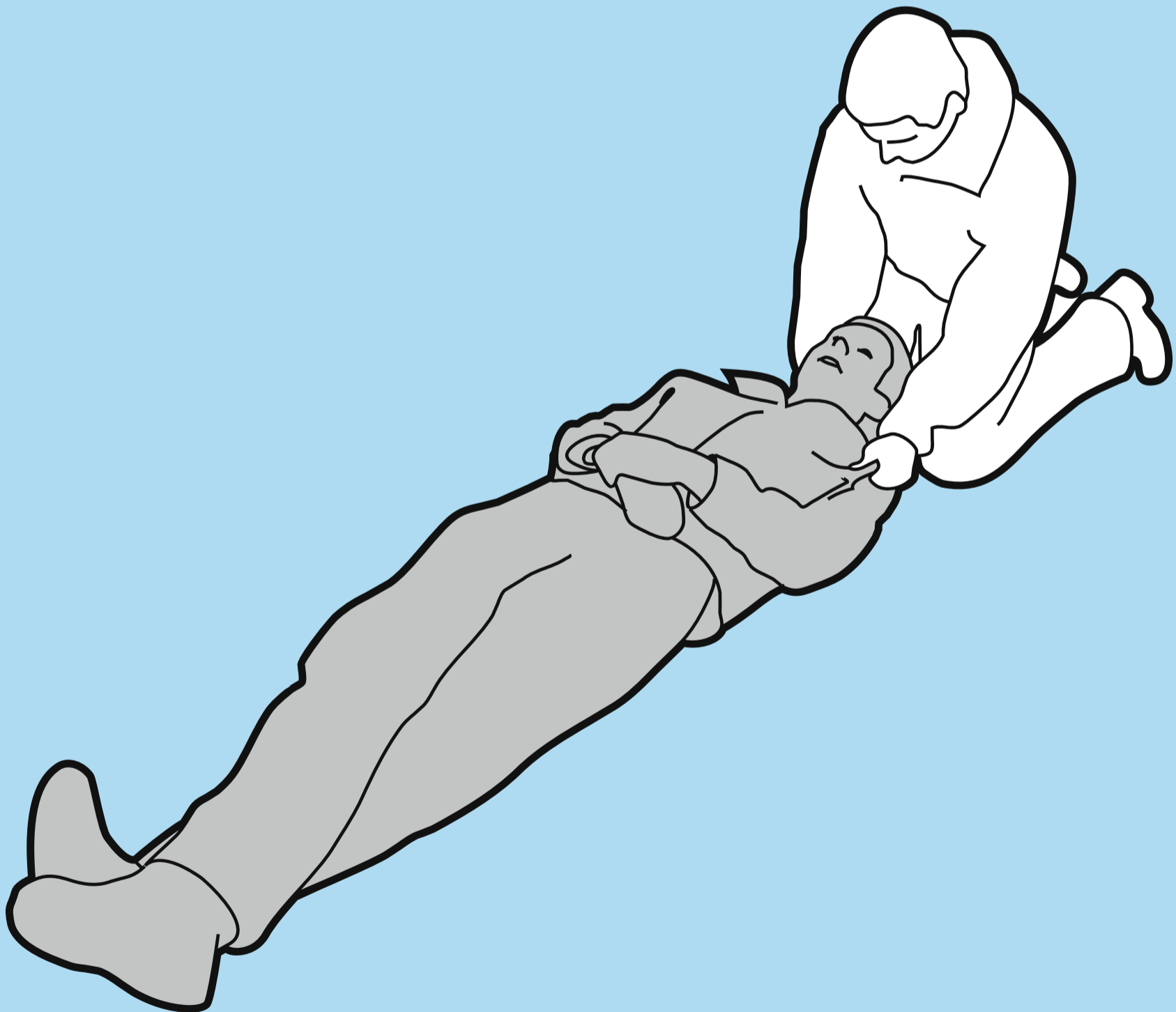




Bergen und Transportieren

(AGA San D, Lektion 11)

Schulter-Kragengriff

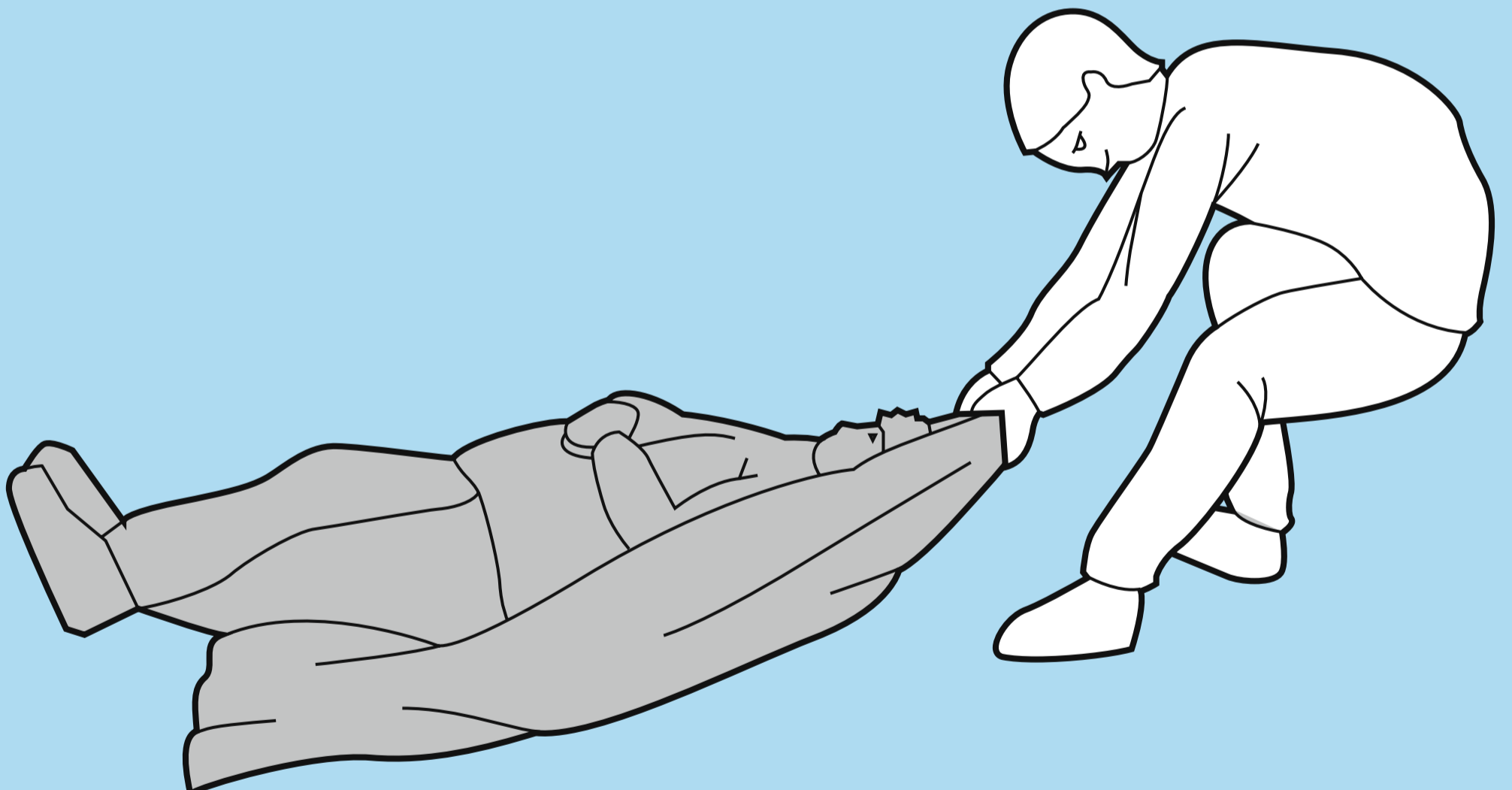




Bergen und Transportieren

(AGA San D, Lektion 11)

Deckenschleifgriff

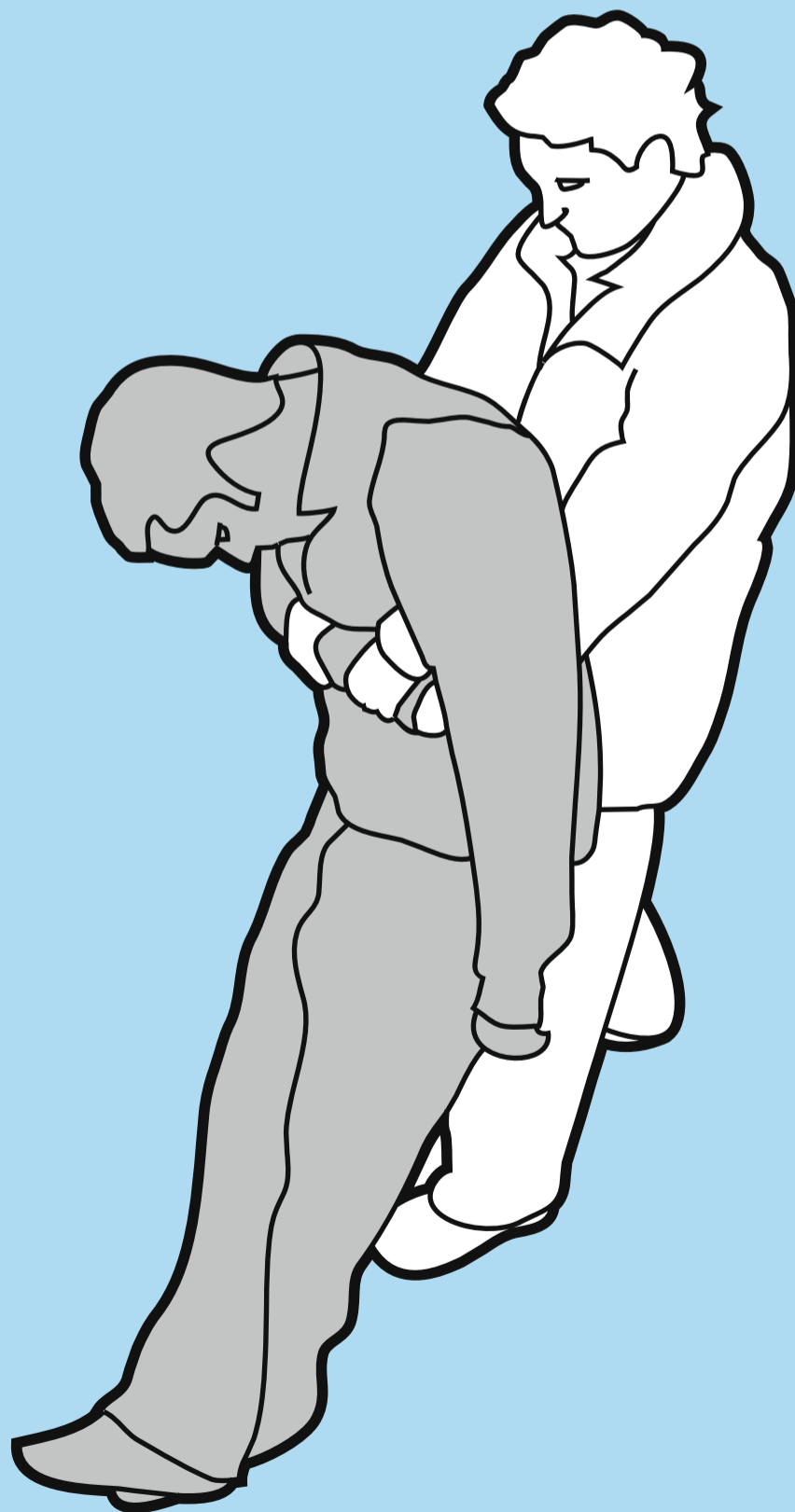




Bergen und Transportieren

(AGA San D, Lektion 11)

Unterarmgriff





Bergen und Transportieren

(AGA San D, Lektion 11)

Rückentraggriff






Bergen und Transportieren

(AGA San D, Lektion 11)

Gemsbockgriff






Bergen und Transportieren

(AGA San D, Lektion 11)

Mehlsackgriff

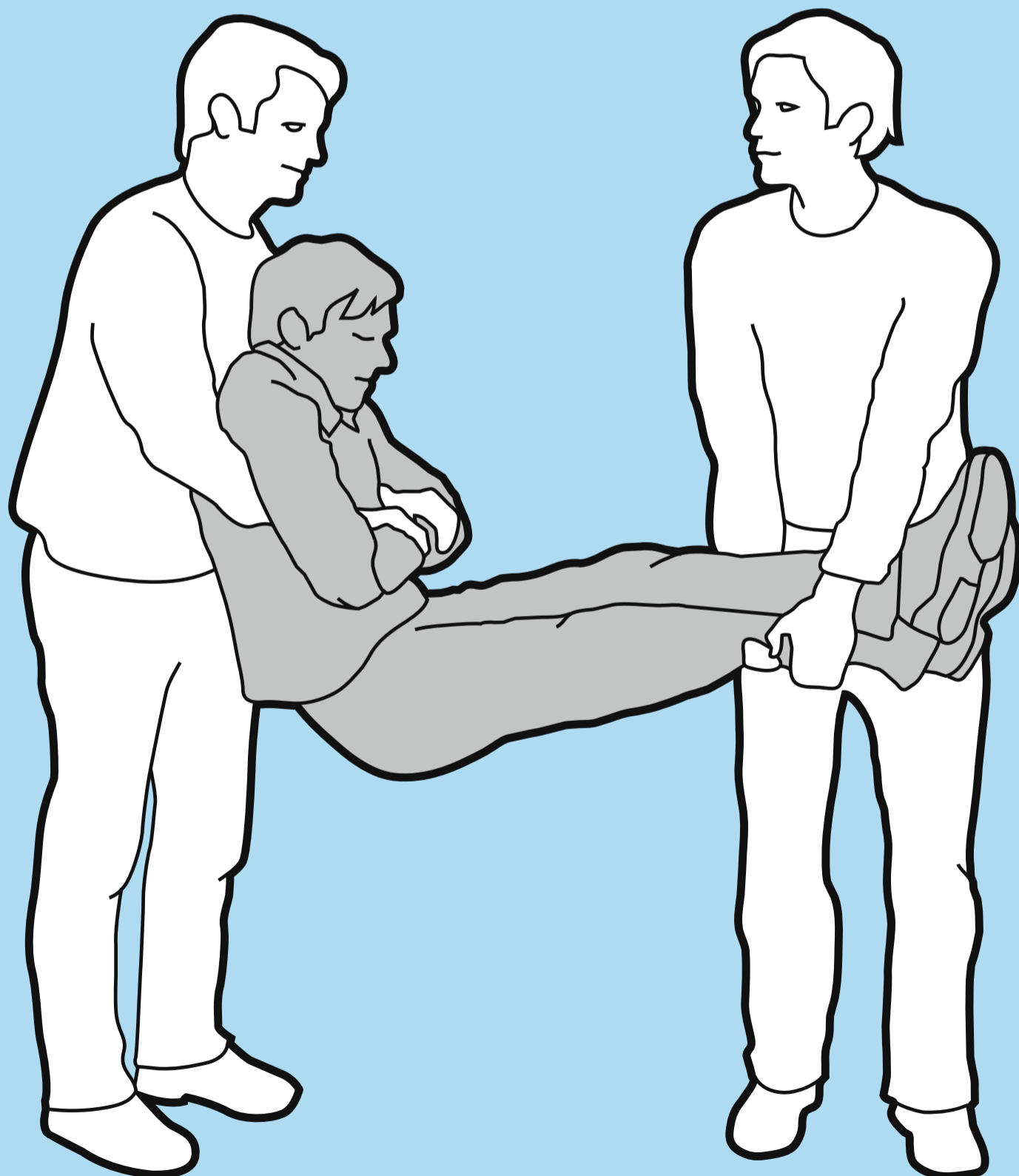




Bergen und Transportieren

(AGA San D, Lektion 11)

Unterarm-Sitzgriff





Bergen und Transportieren

(AGA San D, Lektion 11)

Sesselgriff

