

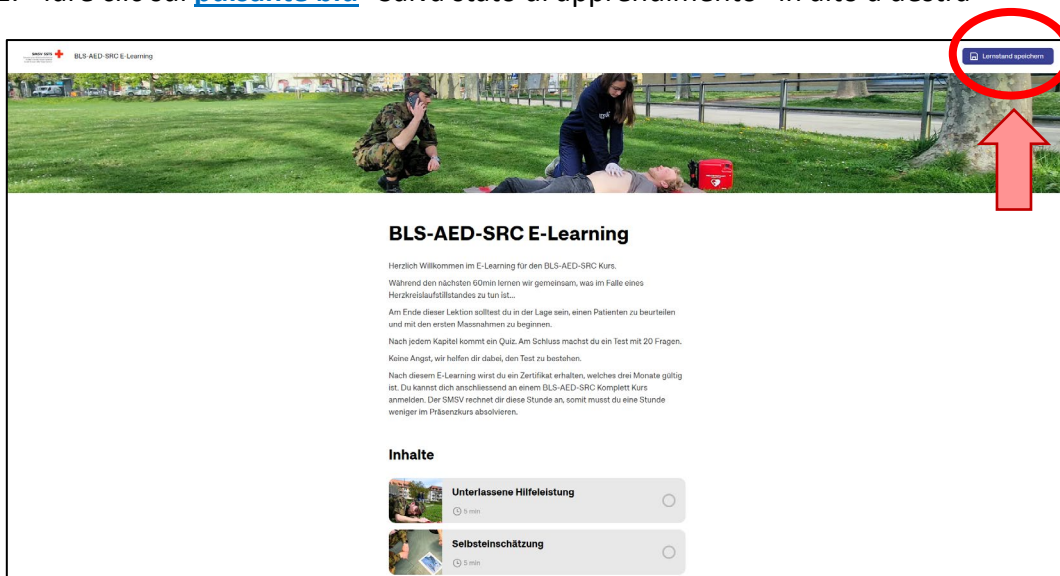
Aiuto con l'e-learning

Prima di imparare

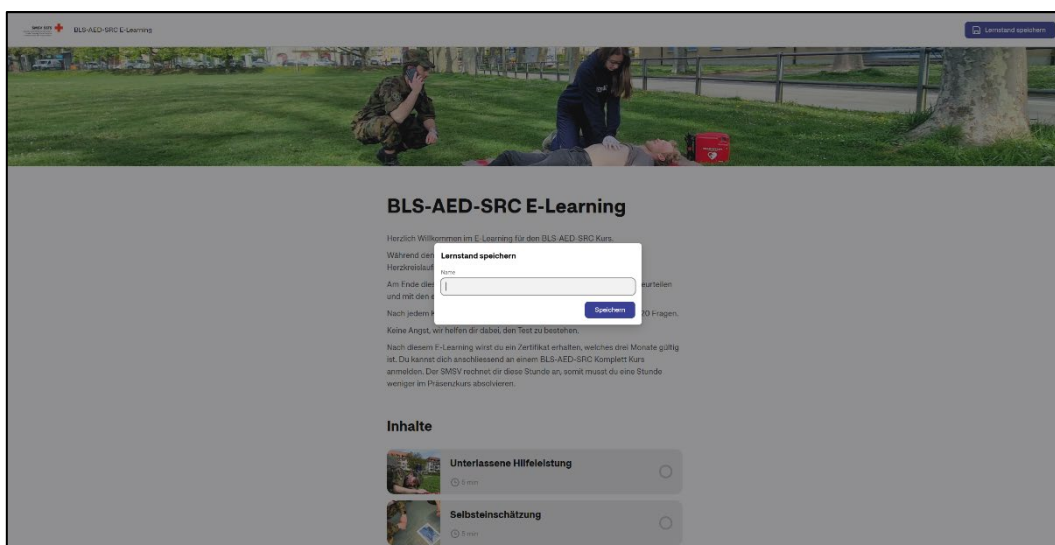
Benvenuti in E-Learning.

All'inizio del programma di e-learning, è necessario salvare il proprio stato di apprendimento.

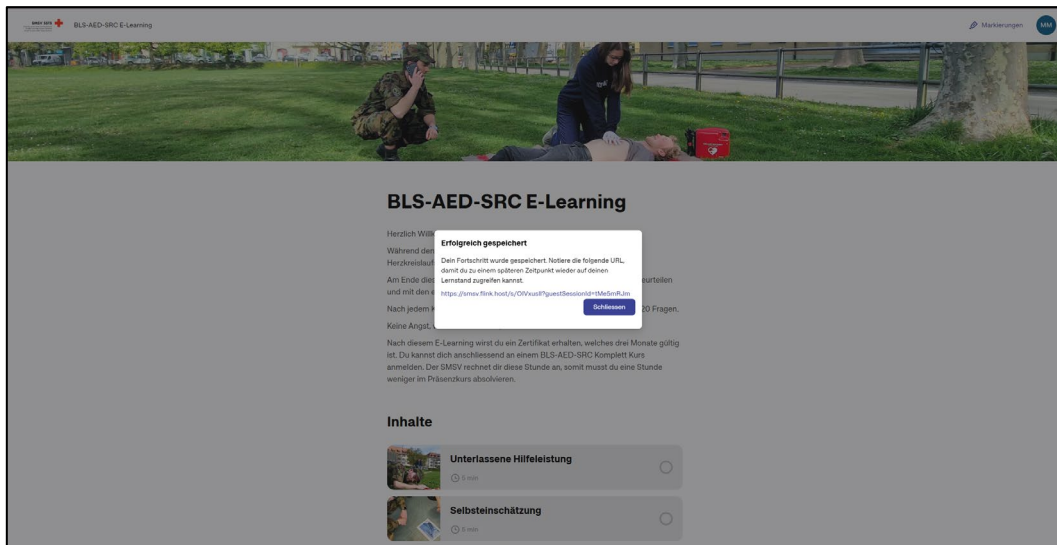
1. fare clic sul **pulsante blu** "Salva stato di apprendimento" in alto a destra



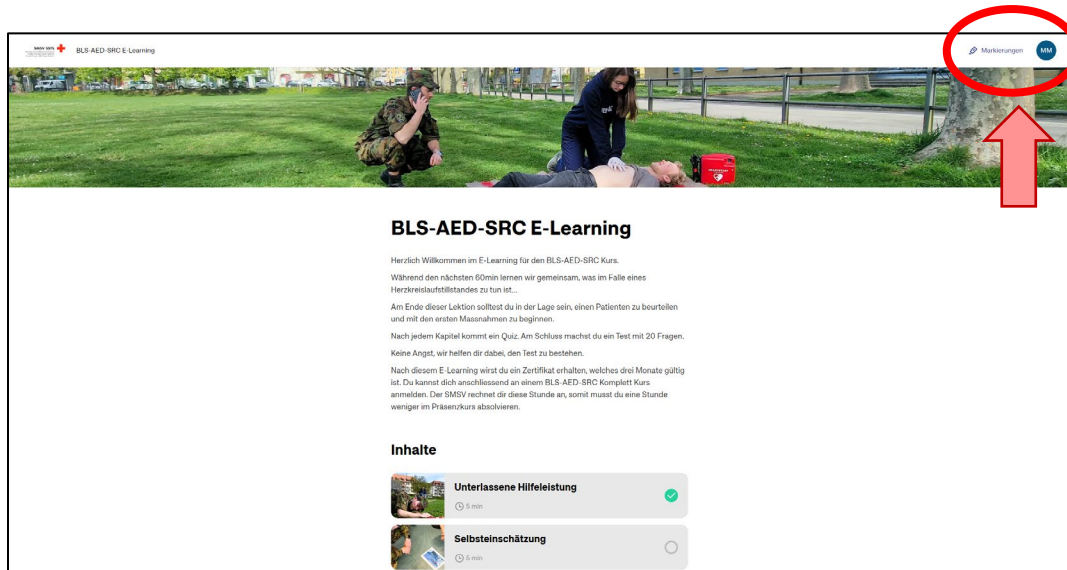
2. Il campo appare dopo aver fatto clic. Inserite il vostro nome



3. salvare il link. Questo è il vostro livello di apprendimento personale. Questo link vi porterà sempre al vostro e-learning, con lo stato di apprendimento attuale

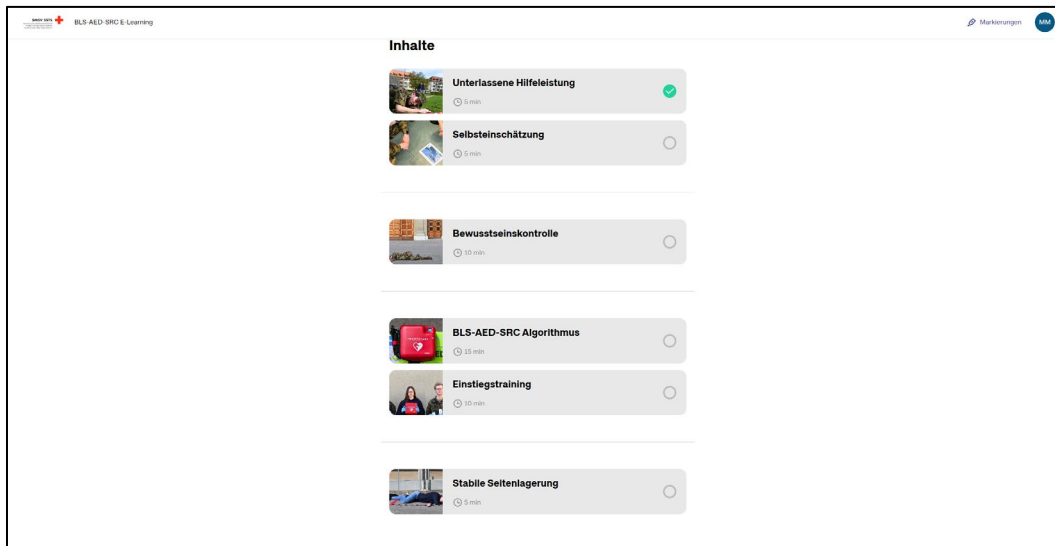


4. A questo punto appariranno le vostre iniziali e l'opzione "Contrassegno". Ora è possibile avviare il programma di e-learning

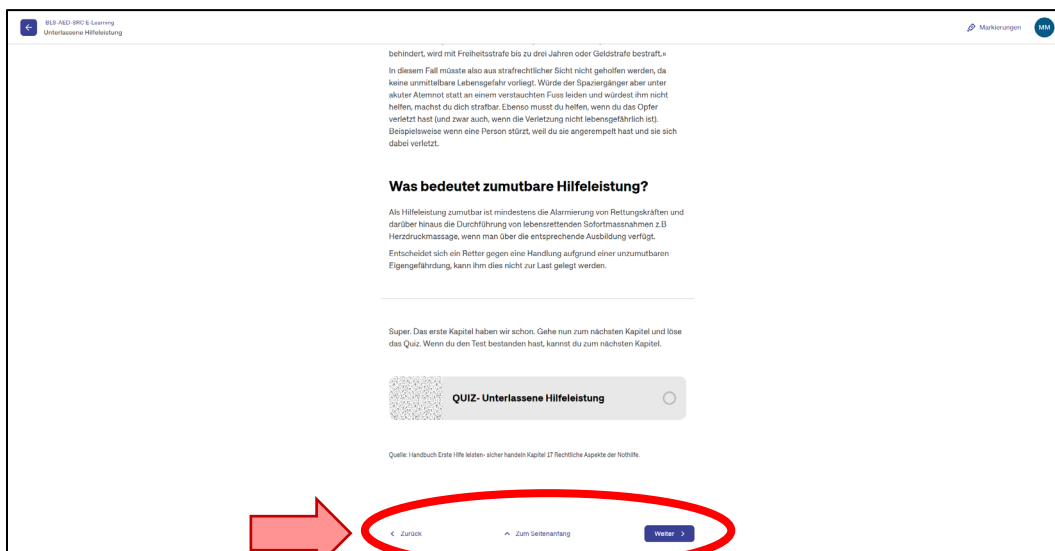


Durante l'e-learning

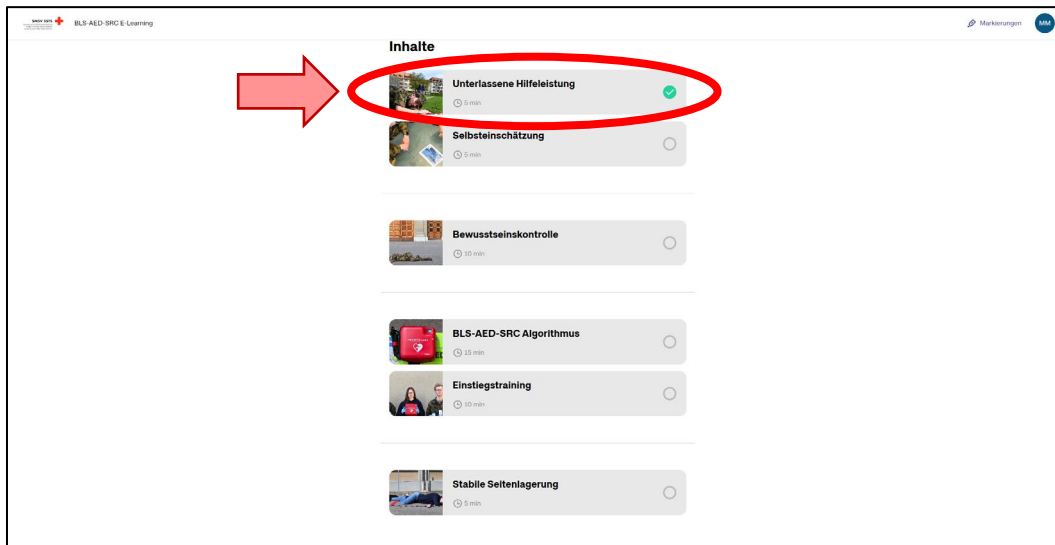
L'e-learning è organizzato in moduli. Fare clic su un modulo per avviarlo.



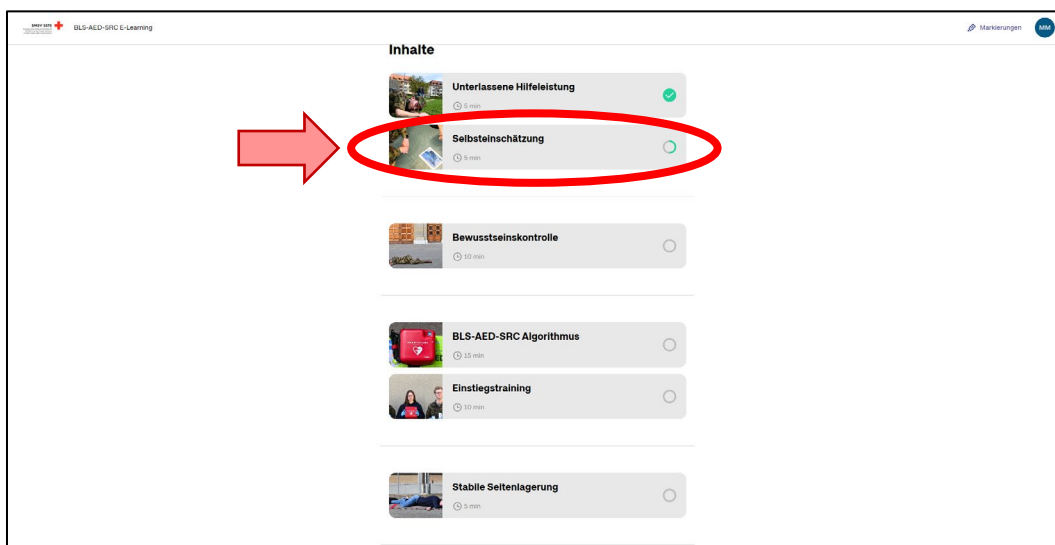
Alla fine di ogni modulo, è possibile tornare all'ultimo modulo con il pulsante **Zurück**, all'inizio del modulo con il pulsante **All'inizio della pagina** o al modulo successivo con il pulsante **Avanti**.



Una volta completato un modulo, questo viene contrassegnato come completato. In questo modo è possibile riconoscere quali moduli non sono ancora stati completati. Ad esempio, il modulo "Mancata assistenza" è stato completato.

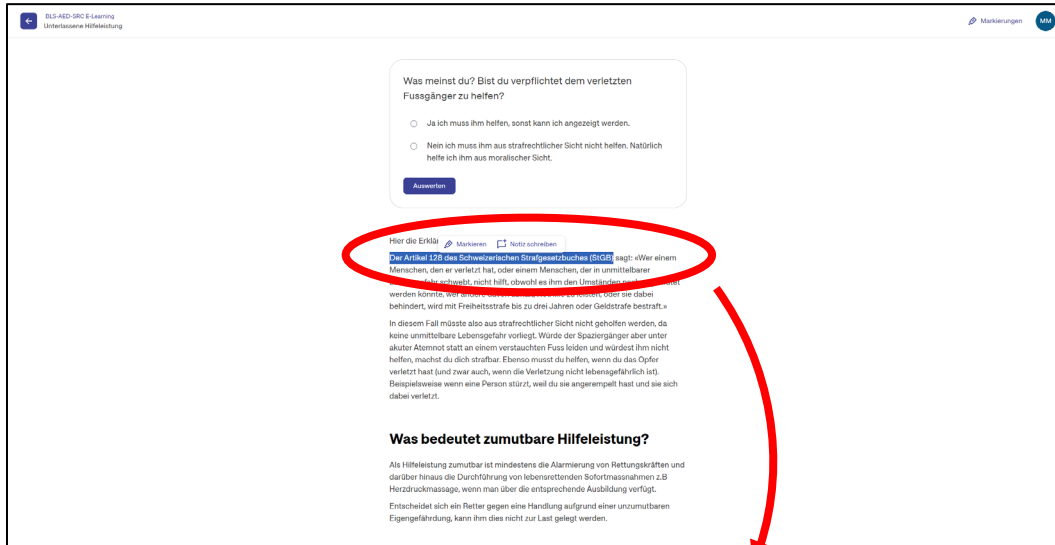


Il modulo "Autovalutazione" è stato avviato ma non ancora completato. L'ultimo modulo, che comprende il "Controllo della consapevolezza", non è ancora stato completato.



Contrassegnare e scrivere una nota

Se si desidera evidenziare qualcosa o aggiungere una nota, è possibile selezionare la sezione di testo desiderata e quindi fare clic su "Evidenzia" o "Scrivi nota".




Was meinst du? Bist du verpflichtet dem verletzten Fussgänger zu helfen?

Ja ich muss ihm helfen, sonst kann ich angezeigt werden.

Nein ich muss ihm aus strafrechtlicher Sicht nicht helfen. Natürlich helfe ich ihm aus moralischer Sicht.

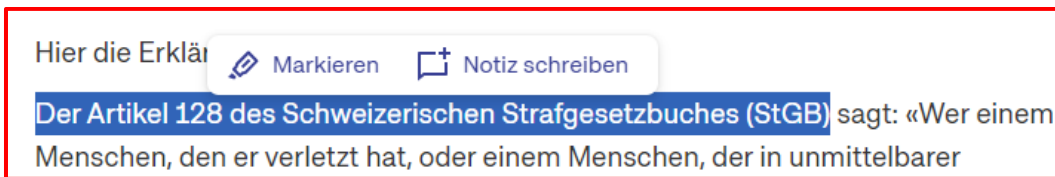
[Antworten](#)



Hier die Erklärung  [Notiz schreiben](#)

Der Artikel 128 des Schweizerischen Strafgesetzbuches (StGB) sagt: «Wer einem Menschen, den er verletzt hat, oder einem Menschen, der in unmittelbarer Nähe schwimmt, nicht hilft, obwohl es ihm den Umständen nach zu helfen werden könnte, wird mit Freiheitsstrafe bis zu drei Jahren oder Geldstrafe bestraft.» In diesem Fall müsste also aus strafrechtlicher Sicht nicht geholfen werden, da keine unmittelbare Lebensgefahr vorliegt. Würde der Spaziergänger aber unter akuter Atemnot statt an einem verstauchten Fuss leiden und würdest ihm nicht helfen, machst du dich strafbar. Ebenso musst du helfen, wenn du das Opfer verletzt hast (und zwar auch, wenn die Verletzung nicht lebensgefährlich ist). Beispielsweise wenn eine Person stürzt, weil du sie angerempelt hast und sie sich dabei verletzt.

Was bedeutet zumutbare Hilfeleistung?

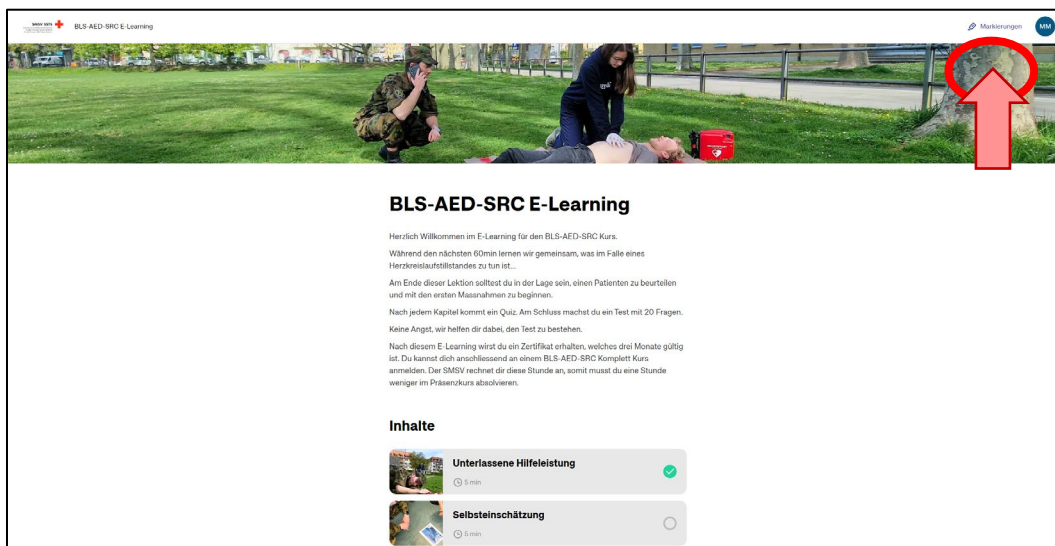
Als Hilfeleistung zumutbar ist mindestens die Alarmierung von Rettungskräften und darüber hinaus die Durchführung von lebensrettenden Sofortmassnahmen z.B. Herzdruckmassage, wenn man über die entsprechende Ausbildung verfügt. Entschadet sich ein Retter gegen eine Handlung aufgrund einer unzumutbaren Eigengefährdung, kann ihm dies nicht zur Last gelegt werden.




Hier die Erklärung  [Markieren](#)  [Notiz schreiben](#)

Der Artikel 128 des Schweizerischen Strafgesetzbuches (StGB) sagt: «Wer einem Menschen, den er verletzt hat, oder einem Menschen, der in unmittelbarer

È possibile visualizzare i marcatori o le note in qualsiasi momento nell'angolo in alto a destra.



BLS-AED-SRC E-Learning  [Markierungen](#) [MM](#)

BLS-AED-SRC E-Learning




Herzlich Willkommen im E-Learning für den BLS-AED-SRC Kurs. Während den nächsten 60min lernen wir gemeinsam, was im Falle eines Herzkreislauftstillstandes zu tun ist.

Am Ende dieser Lektion sollst du in der Lage sein, einen Patienten zu beurteilen und mit den ersten Massnahmen zu beginnen.

Nach jedem Kapitel kommt ein Quiz. Am Schluss machst du ein Test mit 20 Fragen. Keine Angst, wir helfen dir dabei, den Test zu bestehen.

Nach diesem E-Learning wirst du ein Zertifikat erhalten, welches drei Monate gültig ist. Du kannst dich anschliessend an einem BLS-AED-SRC Komplett Kurs anmelden. Der SMSV rechnet dir diese Stunde an, somit musst du eine Stunde weniger im Präsenzkurs absolvieren.

Inhalte

-  **Unterlassene Hilfeleistung** 
 5 min
-  **Selbsteinschätzung**
 5 min

Qui è possibile vedere tutti i passaggi di testo contrassegnati.



BLS-AED-SRC E-Learning

Herzlich Willkommen im E-Learning für den BLS-AED-SRC Kurs.

Während den nächsten 60min lernen wir gemeinsam, was im Falle eines Herz-Kreislaufstillstandes zu tun ist...

Am Ende dieser Lektion solltest du in der Lage sein, einen Patienten zu beurteilen und mit den ersten Massnahmen zu beginnen.

Nach jedem Kapitel kommt ein Quiz. Am Schluss machst du ein Test mit 20 Fragen. Keine Angst, wir helfen dir dabei, den Test zu bestehen.

Nach diesem E-Learning wirst du ein Zertifikat erhalten, welches drei Monate gültig ist. Du kannst dich anschliessend an einem BLS-AED-SRC Komplett Kurs anmelden. Der SMSV rechnet dir diese Stunde an, somit muusst du eine Stunde weniger im Präsenzkurs absolvieren.

Inhalte

- Unterlassene Hilfeleistung (5 min) ✓
- Selbsteinschätzung (5 min) ○

Message in chat window:

- Max Muster (01.03.24, 11:18): AED steht für Automatisierter Externer Defibrillator
- Max Muster (01.03.24, 11:17): Vorgehen bei der Betroffenenbeurteilung
- Max Muster (01.03.24, 11:14): Der Artikel 128 des Schweizerischen Strafgesetzbuches (StGB)

Se lo si desidera, è possibile aggiungere una nota al testo selezionato.

BLS-AED-SRC E-Learning

Herzlich Willkommen im E-Learning für den BLS-AED-SRC Kurs.

Während den nächsten 60min lernen wir gemeinsam, was im Falle eines Herz-Kreislaufstillstandes zu tun ist...

Am Ende dieser Lektion solltest du in der Lage sein, einen Patienten zu beurteilen und mit den ersten Massnahmen zu beginnen.

Nach jedem Kapitel kommt ein Quiz. Am Schluss machst du ein Test mit 20 Fragen. Keine Angst, wir helfen dir dabei, den Test zu bestehen.

Nach diesem E-Learning wirst du ein Zertifikat erhalten, welches drei Monate gültig ist. Du kannst dich anschliessend an einem BLS-AED-SRC Komplett Kurs anmelden. Der SMSV rechnet dir diese Stunde an, somit muusst du eine Stunde weniger im Präsenzkurs absolvieren.

Inhalte

- Unterlassene Hilfeleistung (5 min) ✓
- Selbsteinschätzung (5 min) ○

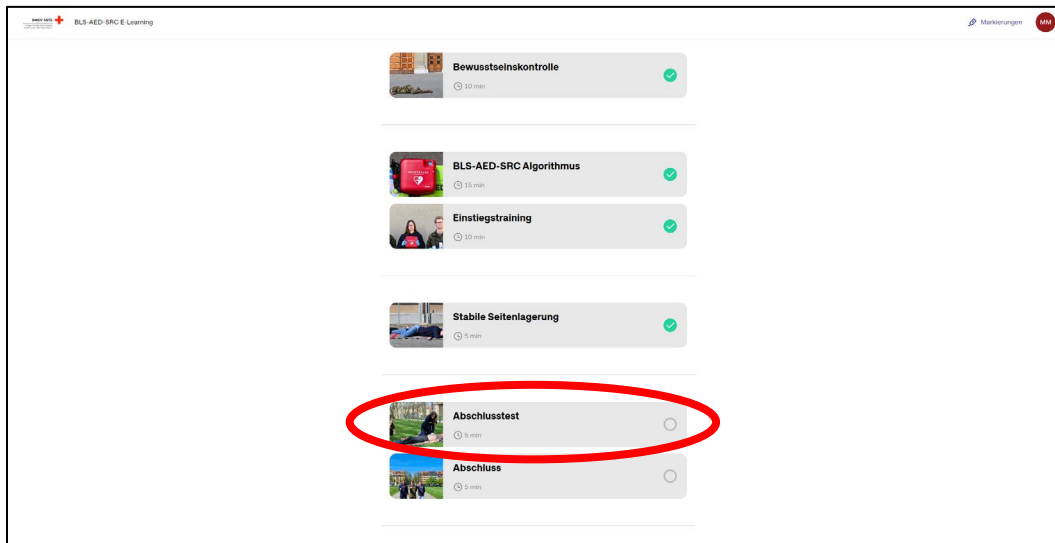
Message in chat window:

- Max Muster (01.03.24, 11:18): AED steht für Automatisierter Externer Defibrillator
- Notiz hinzufügen

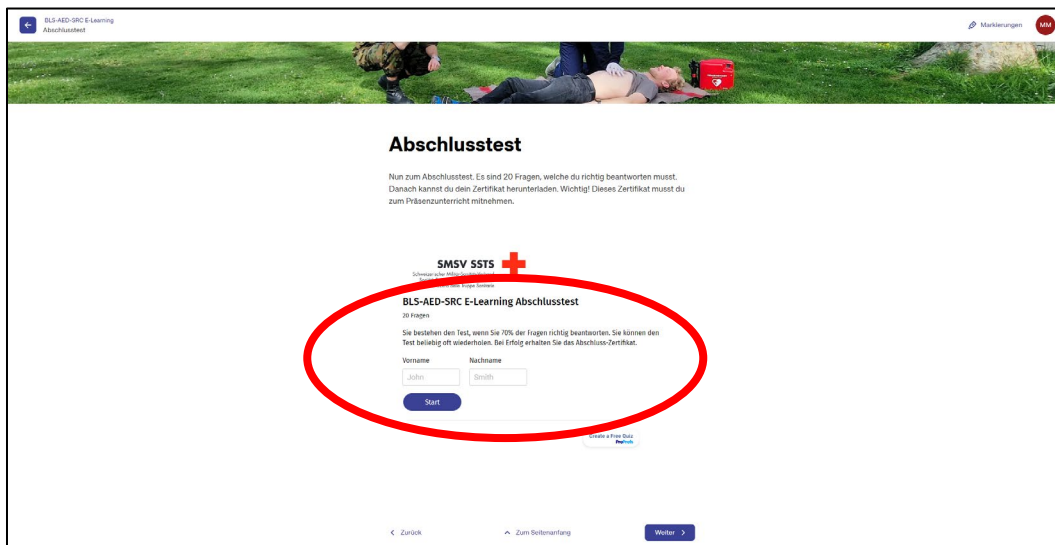


Test finale

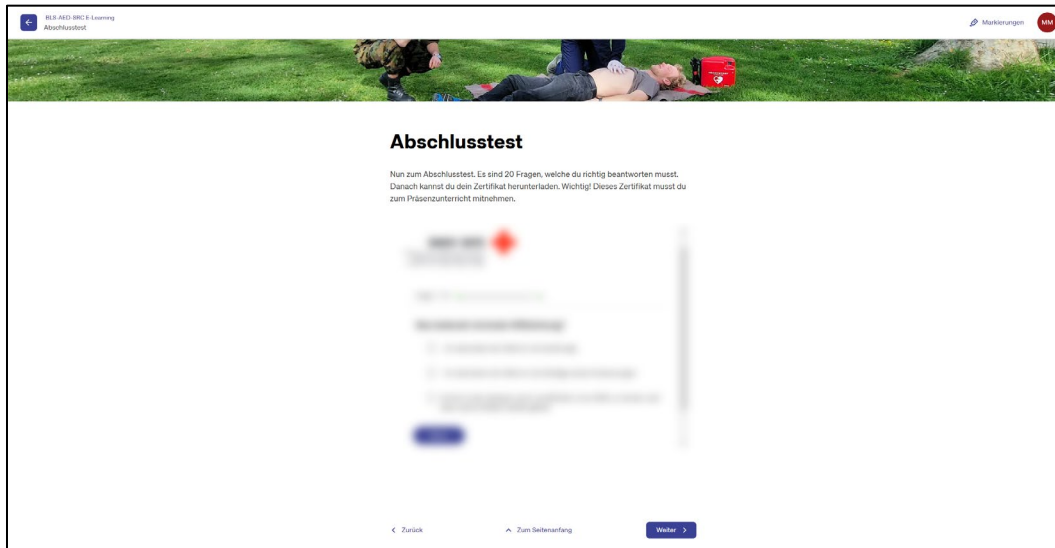
Una volta completati tutti i moduli. Si può iniziare con il test finale.



Prima di iniziare, è importante inserire il proprio nome e cognome. Al termine riceverete un certificato di e-learning. Quindi premere Avvia.

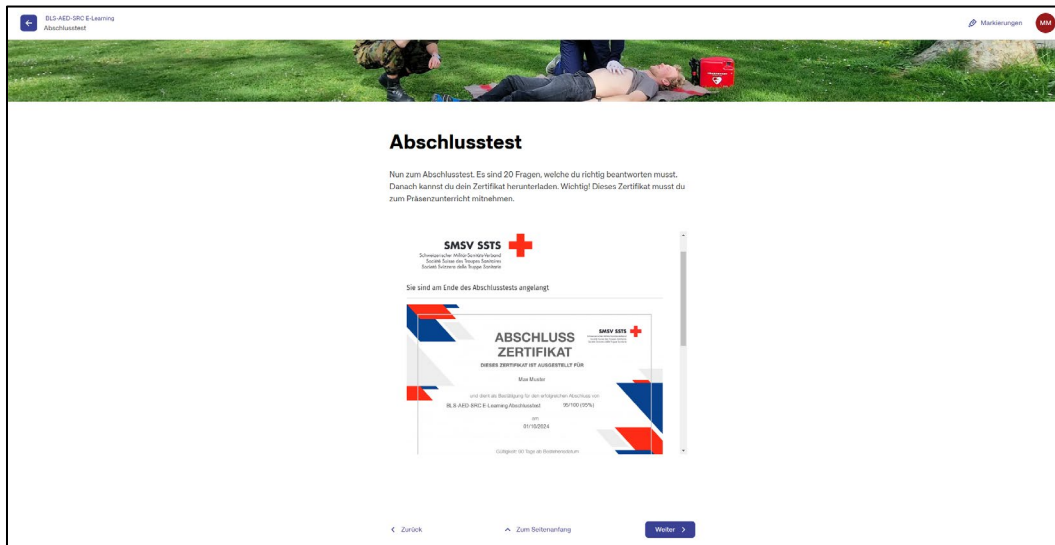


Ora si può iniziare con il test finale.



Se si risponde correttamente al 70% delle domande, si riceve il certificato. Se si risponde correttamente a meno del 70% delle domande, si dovrà ripetere l'esame..

Importante: È necessario portare con sé una copia stampata del certificato durante le lezioni in aula.



Troverete il vostro risultato anche sotto il certificato.

Abschlusstest

Nun zum Abschlusstest. Es sind 20 Fragen, welche du richtig beantworten musst. Danach kannst du dein Zertifikat herunterladen. Wichtig! Dieses Zertifikat musst du zum Präsenzunterricht mitbringen.

Name	Alta Müller
Beantwortete Fragen	95 / 100 Punkte (95%)
Richtig beantwortet	79
Fälsch beantwortet	1
Bestanden ab	70%
Zeit	10 min 10 sec

Ihr Ergebnis
Bestanden

Abschluss

Vi saremmo molto grati se poteste darci un feedback alla fine del programma di e-learning.

Feedback

Um uns stetig verbessern zu können benötigen wir deine Meinung. Bitte füle das unten stehende Feedback aus.

Findmind

Feedback E-learning

Herzlich willkommen im Feedback! Gib uns hier deine ganz persönliche Meinung zum E-Learning. Damit wir uns stetig verbessern können.

[Umfrage starten >](#)

Powered by **Findmind**
Datenschutzerklärung Impressum